

*MAZDA2*



**mazda**






# APRESENTAMOS O NOVO MAZDA2



## DESBLOQUEAR CONTEÚDOS EXTRA

Ao longo deste folheto, pode passar o seu smartphone ou tablet sobre os códigos QR utilizando uma aplicação de leitura de códigos QR para descarregar e desbloquear conteúdos extra, incluindo imagens, vídeos e outras informações. Digitalize o código QR acima para aceder à Comunidade Mazda. Aqui irá encontrar vídeos, imagens e conteúdos adicionais relacionados com Mazda Rebels, pessoas com um pensamento semelhante e que representam o espírito da Mazda que desafia o convencional.




O espírito desafiador está enraizado na Mazda. Não temos medo de assumir riscos e desafiar a sabedoria convencional para fazer as coisas melhor. Fazemos isto para cumprir um objectivo simples: criar carros que sejam divertidos de conduzir. Se já conduziu um Mazda, já sabe do que estamos a falar. Se ainda não o fez, prepare-se para esta experiência.




4

DESIGN KODO



6

EXTERIOR



8

INTERIOR




10

CONECTIVIDADE



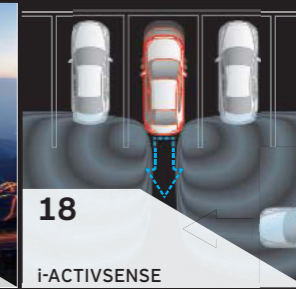
12

INFORMAÇÃO E ENTRETENIMENTO



14

TECNOLOGIA SKYACTIV



18

i-ACTIVSENSE



20

NÍVEL DE EQUIPAMENTO




26

ACESSÓRIOS




30

ESPECIFICAÇÕES



36

CORES E ESTOFOS



38

COMPROMISSO



## DESIGN PREMIADO

A nova aparência deslumbrante do Mazda2 vem do design inspirado "KODO – Alma do Movimento". Os atractivos faróis de LED melhoram as extremidades esculpidas e aerodinâmicas do veículo. Enquanto a carroçaria elegante e musculosa e a grelha dianteira tridimensional fluem na direcção dos faróis, oferecem um movimento dinâmico em toda a carroçaria – mesmo quando está parado.



## DESTAQUE-SE


Inspirado pelo novo conceito *Hazumi da Mazda*, o Mazda2 desafia ideias pré-concebidas do tamanho. A postura larga do veículo e o design compacto fornecem uma aparência atlética. A carroçaria mais leve aumenta a agilidade para tornar possível uma performance receptiva, enquanto os faróis LED e as jantes em liga leve de 16 polegadas prometem chamar a atenção.





## UM LUGAR DE CONTROLO E LIBERDADE

Concebido à volta do condutor, o interior espaçoso do novo Mazda2 oferece altos níveis de conforto e controlo. Os marcadores cromados do sistema de ar condicionado melhoram a atractividade do cockpit do condutor, enquanto os painéis decorativos esculpidos e as costuras detalhadas providenciam um acabamento luxuoso ao tablier.





## NÍVEIS DE INTELIGÊNCIA

Experiencie a combinação perfeita de informação, conectividade e entretenimento no novo Mazda2. O ecrã de 7 polegadas com ecrã táctil providencia acesso a relatórios de trânsito e até redes sociais, incluindo o Facebook e o Twitter. A informação do trânsito em tempo real tornará a sua viagem mais conveniente. Desfrute da sua música usando o rádio incorporado no veículo ou conecte dispositivos móveis por USB ou Bluetooth® para fazer chamadas telefónicas com mãos-livres. Conecte o seu smartphone para obter acesso a estações de rádio da Internet, podcasts e informação de serviços de utilização segura no veículo. Com uma selecção de tecnologias engenhosas e úteis, o Mazda2 oferece uma experiência envolvente e memorável que o põe em controlo.

### HUMAN MACHINE INTERFACE (HMI)

Permite-lhe alterar as definições do veículo e procurar grandes volumes de informação, incluindo aplicações móveis e indicações no mapa através do sistema de navegação MZD Connect. A Human Machine Interface (HMI) está convenientemente localizada entre o condutor e o banco dianteiro do passageiro e pode ser usada com a mesma facilidade que troca de mudança.



## CONECTIVIDADE AO SEU COMANDO

As tecnologias perspicazes do novo Mazda2 foram concebidas para providenciar uma experiência única e centrada no condutor como mais nenhuma. Ligue-se a amigos em segurança por e-mail e redes sociais e aceda a uma vasta gama de informação útil através do sistema avançado MZD Connect – tornando cada viagem o mais interactiva possível.




O sistema MZD Connect está dividido em cinco secções, conforme apresentado no ecrã principal (opcional).




### MZD CONNECT

O MZD Connect combina comunicação, entretenimento e navegação. O sistema pode ser facilmente controlado através do ecrã táctil de 7 polegadas central, a Human Machine Interface (HMI) ou controlo por voz\*. Posicionado ao nível dos olhos do condutor, esta funcionalidade permite-lhe aceder a uma vasta gama de informação através de um smartphone ligado por Bluetooth®, incluindo audiobooks, relatórios de trânsito em tempo real e contas de e-mail. A aplicação aha™ permite-lhe usar canais de redes sociais, incluindo o Facebook e o Twitter. Pode reproduzir música através do seu smartphone compatível e até ouvir estações de rádio online com o Stitcher™.




### COMUNICAÇÃO

- Faça e receba chamadas com facilidade por Bluetooth® através da funcionalidade mãos-livres
- Receba mensagens escritas e responda com mensagens predefinidas
- Aceda ao histórico de chamadas ou a informação de contacto
- Aceda à aha™ para ligar-se ao Facebook e ao Twitter



### ENTRETENIMENTO

- Aceda ao rádio AM/FM, CD / MP3, USB, AUX e Bluetooth® através de um telefone conectado
- Ouça música de um dispositivo conectado, como um iPod® ou um dispositivo de armazenamento USB
- Aceda às aplicações aha™ e Stitcher™ para rádio pela Internet, audiobooks e podcasts



### NAVEGAÇÃO

- Navegue para o seu destino usando serviços de informação de trânsito em tempo real através de um smartphone conectado
- Obtenha informação sobre os preços dos combustíveis e o tempo enquanto conduz
- Escolha entre a vista de mapa 2D ou 3D



### APLICAÇÕES

- Monitore a economia do combustível e a situação do i-stop e i-ELOOP
- Informação sobre as próximas datas de manutenção
- Ver avisos do veículo



### CONFIGURAÇÕES

- Ajuste facilmente a rádio, o veículo e outras definições
- Ajuste o Active Driving Display

\*Podem aplicar-se restrições funcionais e regionais. É necessária uma ligação compatível a telemóvel e de Internet para alguns serviços. Alguns serviços estão disponíveis por um custo adicional.

## QUALIDADE DE CONSTRUÇÃO PARA A ERA DIGITAL

Todas as funcionalidades do Mazda2 ecoam a atenção aos pormenores que os nossos designers e engenheiros colocaram em todos os veículos Mazda. Juntamente com o nosso sistema de colunas de som de alta qualidade, uma gama de tecnologias inteligentes, incluindo o Active Driving Display e a navegação por satélite – ajudam a melhorar todas as viagens e a mantê-lo informado.

## MANTENDO-O EM CONTROLO

Semelhante ao cockpit de um avião, o interior surpreendentemente espaçoso do novo Mazda2 reflecte o nível de qualidade de construção dos nossos designers para fornecer um ambiente de nível superior, fácil para o condutor e ergonómico. O painel de instrumentos curvo apresenta informação essencial para o condutor, só tendo este de baixar ligeiramente o olhar. Uma selecção de colunas especificamente posicionadas ajuda a fornecer uma qualidade de som nítida e impressionante. Com a combinação do conforto de condução e tecnologias a bordo amigas do utilizador, o novo Mazda2 foi concebido para melhorar cada viagem e providenciar uma experiência de condução apazível como nenhuma outra.

### COLUNAS MAZDA2

Uma selecção de colunas de alta qualidade pode ser encontrada dentro do Mazda2, ajudando a proporcionar uma qualidade de som nítida e impressionante em cada viagem.

1. Coluna de som na porta do condutor.
2. Coluna de som na porta do passageiro.
3. Coluna de som na porta do passageiro traseiro no lado direito.
4. Coluna de som na porta do passageiro traseiro no lado esquerdo.
5. Coluna de som no tablier, do lado direito.
6. Coluna de som no tablier, do lado esquerdo.



### ACTIVE DRIVING DISPLAY

O Active Driving Display providencia informação essencial sobre a condução, incluindo velocidade, indicações de navegação por manobra e avisos de emergência através de um ecrã superior. Esta peça de tecnologia avançada é posicionada ao nível do olhar, o que significa que pode focar-se na estrada enquanto se mantém actualizado com informação relevante ao veículo.



### NAVEGAÇÃO POR SATÉLITE

Informação de trânsito em tempo real e actualizações tornam a condução na azáfama urbana mais conveniente e livre de stress. Acceda a relatórios de trânsito em tempo real e a indicações de navegação através do convenientemente posicionado ecrã tátil de 7 polegadas central a cores, e controle-as usando a sua voz através da Human Machine Interface (HMI).





*SKYACTIV TECHNOLOGY*

## CRIADO PARA ENTUSIASMAR

A tecnologia SKYACTIV tem tudo a ver com manobrabilidade e facilidade de condução, uma economia de combustível melhorada e menos emissões de CO<sub>2</sub>, criando uma experiência de condução mais divertida. Oferecendo o equilíbrio perfeito de desfrute, performance e eficiência, a nossa gama premiada de tecnologia de veículos prova que criamos automóveis que desafiam as convenções.



### TRANSMISSÕES

Oferece uma caixa de velocidades mais rápida para um prazer aumentado na condução e uma performance desportiva.



### MOTORES

Oferece níveis excepcionais de potência e uma performance dinâmica, assim como emissões reduzidas e uma economia de combustível melhorada.



### CARROÇARIA E CHASSIS

Rígidos e leves para oferecer a protecção de que precisa, combinando uma experiência de condução confortável e desportiva.

## COMPACTO E INTELIGENTE

O novo Mazda2 incorpora a filosofia de design de ponta da Mazda. As nossas tecnologias SKYACTIV premiadas oferecem uma experiência de condução receptiva e desportiva, providenciando uma performance com eficiência de combustível sem reduzir a atractividade da "diversão na condução" da Mazda.

## TECNOLOGIA SKYACTIV

A filosofia da tecnologia SKYACTIV passa por oferecer uma economia de combustível de topo na indústria e baixas emissões de CO<sub>2</sub>, enquanto oferece uma experiência automóvel receptiva e de "diversão na condução". Os nossos motores oferecem uma combinação equilibrada de performance e economia de combustível, ideais para conduzir na cidade e em auto-estrada. Os nossos designs da carroçaria e chassis dão-lhe novos níveis de condução receptiva e conforto. As nossas transmissões oferecem uma caixa de velocidades suave para uma performance desportiva. Juntamente com tecnologias inovadoras da Mazda como o i-stop (sistema de arranque/travagem) e i-ELOOP (travagem regenerativa avançada), a tecnologia SKYACTIV permite ao Mazda2 oferecer uma performance fora de série e ecológica.

### TECNOLOGIAS SKYACTIV:

1. MOTOR SKYACTIV – Oferece níveis de performance excepcionais, com emissões reduzidas e uma melhoria da economia de combustível em até 20%.
2. TRANSMISSÃO SKYACTIV – A versão manual de seis velocidades oferece uma caixa de velocidades suave e rápida com uma economia de combustível melhorada para um conforto melhorado na condução e uma performance desportiva.
3. i-ELOOP – O sistema de travagem regenerativa converte a energia cinética do automóvel em electricidade quando o veículo desacelera e usa-a para operar vários componentes eléctricos.
4. Travões – Os discos ventilados providenciam um controlo suave do veículo, enquanto fornecem uma melhor potência de travagem.
5. SKYACTIV-BODY – Usa aço de alta resistência para lhe oferecer protecção, conforto e economia de combustível, assim como para mitigar os danos durante potenciais colisões.
6. SKYACTIV-CHASSIS – Oferece uma manobrabilidade e estabilidade excepcionais e é também mais leve.
7. Suspensão – Providencia uma resposta ágil nas ruas citadinas e estradas sinuosas fora da cidade.



### NOVAS REFERÊNCIAS DE PERFORMANCE

O Mazda2 oferece uma gama de motores compactos e potentes a gasolina e diesel. O motor a diesel de 1,5 litros SKYACTIV-D com uma taxa de compressão baixa é um novo acrescento à gama de motores Mazda e estreia no Mazda2.




### MAIS POTÊNCIA PARA AS SUAS RODAS

A diversão na condução com o Mazda2 é suportada pela transmissão de seis velocidades manual da próxima geração.




### MANOBRABILIDADE PRECISA E CONFORTÁVEL

O SKYACTIV-CHASSIS oferece uma manobrabilidade e estabilidade excepcionais ao mesmo tempo que se apresenta mais leve que o seu predecessor. Juntamente com suspensões MacPherson na suspensão do veio de torção dianteiro e traseiro, o design do nosso chassis melhora o conforto da viagem ao mesmo tempo que permite uma direcção ágil e uma sensação de condução fluida e potente.



### QUANDO O CORPO VAI AO ENCONTRO DA ALMA

O SKYACTIV-BODY oferece-lhe protecção, conforto e eficiência de combustível. Usando aço de elevada resistência para ser mais rígido, mas mais leve do que o Mazda2 anterior, a carroçaria melhora o conforto da condução e a economia de combustível ao mesmo tempo que oferece uma experiência de condução desportiva.

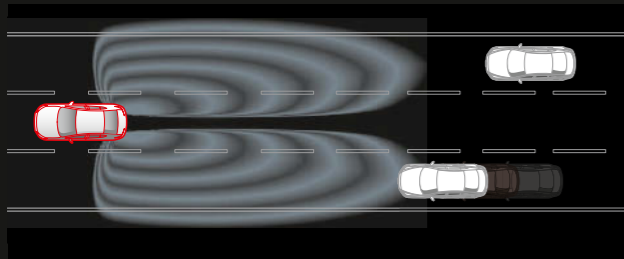


## O LUGAR MAIS SEGURO NA ESTRADA

Todos os veículos Mazda que produzimos contêm uma vasta gama de tecnologias diferentes concebidas para o manter em segurança. Isto é graças às tecnologias i-ACTIVSENSE, um conjunto inteligente de funcionalidades de segurança que usam sensores e uma câmara para monitorizar a zona envolvente e providenciar protecção e comodidade.

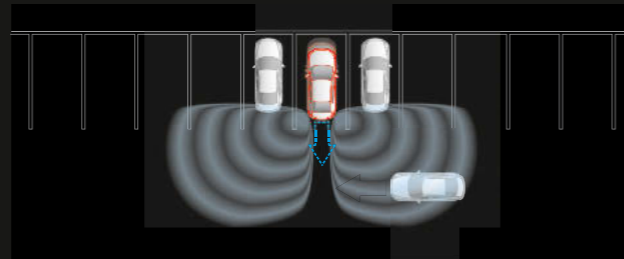
### i-ACTIVSENSE

O sistema i-ACTIVSENSE opera em toda a gama do novo Mazda2, para lhe providenciar níveis generosos de segurança e conforto. O veículo incorpora tecnologias especialmente desenhadas para ajudá-lo quando estiver a conduzir em estradas com muito trânsito ou muitas pessoas, ajudando a evitar colisões ou a reduzir a sua gravidade. Um exemplo destas tecnologias é o **Smart City Brake Support (SCBS)**, que foi concebido para ajudar a minimizar o risco de colisões a baixas velocidades. Este sistema monitoriza a distância de travagem para o veículo da frente, travando automaticamente em caso de colisão provável a velocidades máximas de aproximadamente 30 km/h. Combinada com a rigidez da carroçaria, airbags em ambos os lados e nas janelas, cada tecnologia do sistema i-ACTIVSENSE assegura que se mantém seguro, sem reduzir o conforto ou a experiência de diversão na condução do Mazda.



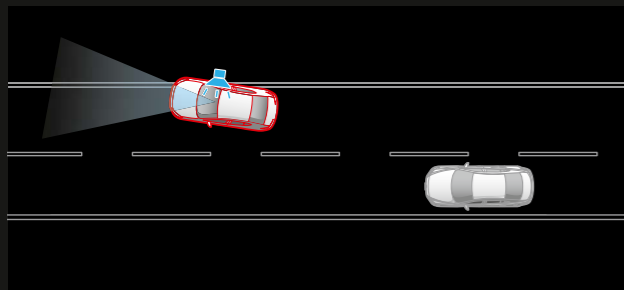
#### BLIND SPOT MONITORING SYSTEM (BSM)

Usa sensores para o alertar se um veículo entrar no seu ângulo morto. Se fizer a indicação de que vai mudar de faixa ou se um veículo se aproximar atrás de si a uma distância de até 45 metros, o sistema informa-o através de um alarme sonoro de aviso e indicadores dos espelhos retrovisores a piscar. O alarme pára de soar quando o espaço estiver livre, permitindo-lhe mudar de faixa.



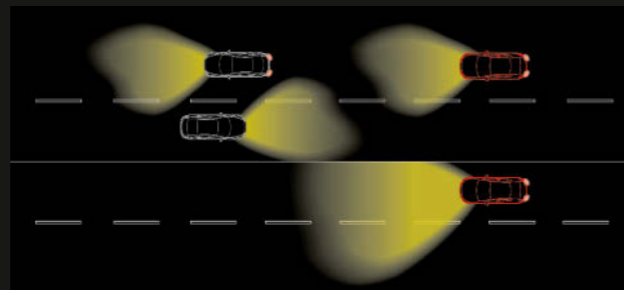
#### REAR CROSS TRAFFIC ALERT (RCTA)

Especificamente concebido para quando está a fazer marcha-atrás, o sistema alerta-o de quaisquer veículos ou obstáculos que se aproximem de cada lado. Um sinal sonoro e os indicadores dos espelhos retrovisores a piscar informam-no de quaisquer veículos que estejam a uma distância insegura. O alarme pára de soar quando o espaço está livre, permitindo-lhe continuar a marcha-atrás em segurança.



#### LANE DEPARTURE WARNING SYSTEM (LDW)

Concebido para avisar o condutor se o veículo sair inadvertidamente da sua faixa. Uma câmara virada para a frente monitoriza e calcula a posição do carro na estrada, alertando o condutor através de um aviso sonoro caso comece a sair da faixa inadvertidamente.



#### HIGH BEAM CONTROL (HBC)

Alterna automaticamente os faróis LED do veículo (opcional) entre máximos e médios conforme as condições de trânsito para uma visibilidade ideal. O sistema detecta os faróis dos veículos em aproximação ou os faróis traseiros dos veículos à sua frente usando uma câmara virada para a frente, de modo a não encadear os outros condutores, e muda outra vez para máximos quando a estrada fica desimpedida.





## Mazda 2

### NÍVEL DE EQUIPAMENTO ESSENCE

#### CARACTERÍSTICAS DE SÉRIE:

- Jantes em aço de 15"
- Mazda Sound System com ligação AUX e USB e quatro colunas
- Controlos no volante
- Faróis de halogéneo e luzes de presença diurnas
- Encostos para a cabeça reguláveis em altura
- Airbags frontais, laterais e em cortina para o condutor e passageiro
- Monitor da pressão dos pneus
- Botão de arranque e sistema de entrada sem chave
- Puxadores das portas da cor da carroçaria
- Retrovisores da cor da carroçaria
- Spoiler traseiro



#### BOTÃO DE ARRANQUE

Permite-lhe arrancar o carro sem chave.



#### COMPUTADOR DE BORDO

Apresenta informação relacionada com o veículo enquanto conduz, incluindo consumo de combustível e quilometragem.



#### SISTEMA DE ENTRADA SEM CHAVE

Permite-lhe abrir e trancar o carro usando o comando.



#### CONECTORES AUX E USB

Permite-lhe ligar dispositivos de armazenamento USB, iPod e outros leitores MP3 compatíveis.



## Mazda 2

EVOLVE

### PARA ALÉM DO NÍVEL DE EQUIPAMENTO ESSENCE:

- Ar condicionado manual
- Manípulo da caixa de velocidades com acabamento em pele
- Volante revestido a pele
- Travão de mão revestido a pele
- Espelhos retrovisores aquecidos
- MZD Connect com leitor de um CD / MP3 / AUX, seis colunas
- Cruise control com limitador de velocidade ajustável
- Comandos Bluetooth® montados no volante
- Espelho de cortesia
- Faróis de nevoeiro



### JANTES EM LIGA LEVE DE 15 POLEGADAS

Dotam o seu veículo de uma sensação de estabilidade, melhorando o aspecto global.



### COMANDOS NO VOLANTE

Permitem-lhe controlar o cruise control.



### FARÓIS DE NEVOEIRO DIANTEIROS

Maior visibilidade na condução com condições meteorológicas adversas, melhorando as formas elegantes do veículo.



### AR CONDICIONADO MANUAL

Permite-lhe ajustar facilmente a temperatura do interior.



**Mazda 2**  
EXCELLENCE

**PARA ALÉM DO NÍVEL DE EQUIPAMENTO EVOLVE:**

- Jantes em liga leve de 16 polegadas
- Faróis LED (opcional)
- Sensores de estacionamento traseiros
- Espelhos retrovisores eléctricos, aquecidos e rebatíveis
- Grelha do radiador em preto e na cor da carroçaria
- Sistema de entrada sem chave inteligente (opcional)
- Limpa pára-brisas com sensores de chuva
- Active Driving Display (opcional)
- Ar condicionado automático
- Smart City Brake Support (SCBS)



**MZD CONNECT**

Apresenta uma vasta gama de informação útil, incluindo acesso a aplicações móveis e indicações com mapa a partir do sistema de navegação.




**AR CONDICIONADO AUTOMÁTICO**

Possui ajuste automático para proporcionar uma temperatura de condução ideal e confortável.



**FARÓIS LED**

Os atractivos faróis LED conferem uma aparência de alta qualidade, ao mesmo tempo que oferecem uma visibilidade melhorada na condução nocturna. (Opcional)



**ACABAMENTOS DOS BANCOS**

Providencia ao interior uma sensação luxuosa

## ACESSÓRIOS

Está disponível uma vasta gama de acessórios para o veículo para melhorar todas as viagens. Estes extras para o exterior providenciam novos níveis de conveniência à condução ao mesmo tempo que ajudam o seu Mazda2 a destacar-se.



JANTES EM LIGA LEVE DE 16 POLEGADAS



JANTES EM AÇO DE 15 POLEGADAS (185/65) COM TAMPÕES COMPLETOS



JANTES EM LIGA LEVE DE 15 POLEGADAS (185/65)



JANTES EM LIGA LEVE DE 16 POLEGADAS (PNEUS 185/60)



AUTOCOLANTES NAS JANTES EM LIGA LEVE



SAIAS LATERAIS



SPOILER TRASEIRO



FRISO INFERIOR TRASEIRO

## ACESSÓRIOS

Estes extras para o interior acrescentam um acabamento de alta qualidade ao interior do veículo e asseguram que todas as viagens são o mais confortáveis e divertidas possível.



PEDAIS EM LIGA LEVE COM ILUMINAÇÃO DO PISO



APOIO DE BRAÇOS CENTRAL



TAPETES DE LUXO



TAPETES DE BORRACHA



ESTRIBO



BASE DO SUPORTE DE TEJADILHO

# ESPECIFICAÇÕES

Versões disponíveis	SKYACTIV-G 1,5 I (75 cv) com i-stop	SKYACTIV-G 1,5 I (90 cv) com i-stop	SKYACTIV-G 1,5 I (115 cv) com i-stop e i-ELOOP	SKYACTIV-d 1,5 I (105 cv) com i-stop
5 portas				
Essence	■	-	-	-
Evolve	-	■	-	■
Excellence	-	-	■	■

■ = Disponível; - = Não disponível.

## Tipo de motor

	SKYACTIV-G 1,5 I (75 cv) com i-stop	SKYACTIV-G 1,5 I (90 cv) com i-stop	SKYACTIV-G 1,5 I (115 cv) com i-stop e i-ELOOP	SKYACTIV-d 1,5 I (105 cv) com i-stop
Cilindrada (cc)	1496	1496	1496	1499
Diâmetro x curso (mm)	74,5 x 85,8	74,5 x 85,8	74,5 x 85,8	76,0 x 82,6
Válvulas por cilindro	4	4	4	4
Potência máxima [kW (cv) / rpm]	55 (75) / 6000	66 (90) / 6000	85 (115) / 6000	77 (105) / 4000
Binário máximo (Nm / rpm)	135 / 3800	148 / 4000	148 / 4000	220 / 1400 - 3200
Taxa de compressão	12.0 : 1	14.0 : 1	14.0 : 1	14.8 : 1

## Transmissão

Tipo	SKYACTIV-G 1,5 I (75 cv) com i-stop	SKYACTIV-G 1,5 I (90 cv) com i-stop	SKYACTIV-G 1,5 I (115 cv) com i-stop e i-ELOOP	SKYACTIV-d 1,5 I (105 cv) com i-stop
Tipo	5 veloc. manual	5 veloc. manual	6 veloc. manual	6 veloc. manual
Relação de caixa:				
1. <sup>a</sup>	3,583	3,583	3,583	3,230
2. <sup>a</sup>	1,904	1,904	1,904	1,652
3. <sup>a</sup>	1,218	1,218	1,290	1,088
4. <sup>a</sup>	0,918	0,918	0,972	0,775
5. <sup>a</sup>	0,717	0,717	0,795	0,580
6. <sup>a</sup>	-	-	0,645	0,490
Marcha-atrás	3,454	3,454	3,454	3,454
Relação final	3,619	3,619	4,388	3,850

## Direcção

Sistema da Direcção	Direcção Assistida Eléctrica (EPAS Electronic Power Assist Steering) de pinhão e cremalheira			
Diâmetro mínimo de viragem (entre paredes) (m)	9,4	9,4	9,8	9,4/9,8(16")

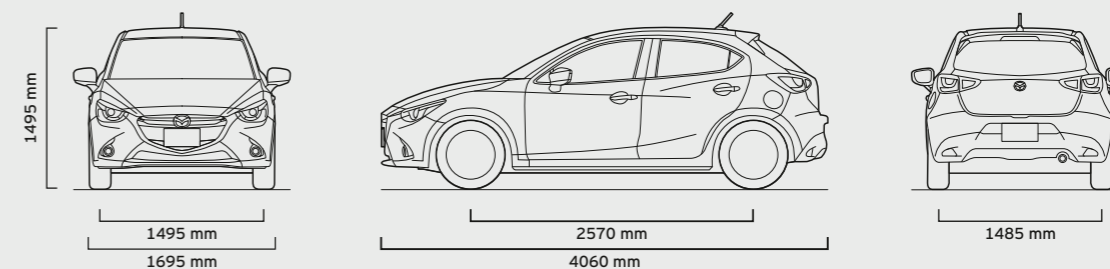
## Performance e economia

5 portas				
Aceleração (0-100 km/h em seg.)	12,1	9,4	8,7	10,1
Velocidade máxima (km/h)	171	183	200	178
Consumo de combustível <sup>1)</sup> (l/100 km):				
Urbano	6,1	5,9	6,4	3,8
Extra-urbano	3,9	3,7	4,1	3,2
Combinado	4,7	4,5	4,9	3,4
Emissões de CO <sub>2</sub> <sup>1)</sup> (g/km)	110	105	115	89
Norma de emissões gasosas	Euro 6	Euro 6	Euro 6	Euro 6
Combustível recomendado	----- Gasolina sem chumbo de 95 octanas -----			Diesel
Capacidade do depósito de combustível (litros)	44	44	44	44

<sup>1)</sup> Valores de consumo de combustível e emissões de CO<sub>2</sub> em conformidade com a Directiva 80/1268 EWG (1999/100/CE).

## Dimensões e Pesos

	SKYACTIV-G 1,5 I (75 cv) com i-stop	SKYACTIV-G 1,5 I (90 cv) com i-stop	SKYACTIV-G 1,5 I (115 cv) com i-stop e i-ELOOP	SKYACTIV-D 1,5 I (105 cv) com i-stop
5 portas				
Comprimento / Largura / Altura (mm)	4060 / 1695 / 1495	4060 / 1695 / 1495	4060 / 1695 / 1495	4060 / 1695 / 1495
Distância ao solo (mm) entre os eixos – sem carga, incluindo condutor (75 kg) (mín.)	143	143	143	143
Via (mm):				
Dianteira	1495	1495	1495	1495
Traseira	1485	1485	1485	1485
Distância entre eixos (mm)	2570	2570	2570	2570
Espaço dianteiro – cabeça / pernas / ombros (mm)	984 / 1063 / 1352	984 / 1063 / 1352	984 / 1063 / 1352	984 / 1063 / 1352
Espaço traseiro – cabeça / pernas / ombros (mm)	945 / 881 / 1272	945 / 881 / 1272	945 / 881 / 1272	945 / 881 / 1272
Volume da bagageira, conforme VDA (l):				
5 lugares (pelos cintos de segurança)	280	280	280	280
2 lugares (até ao tejadilho)	950	950	950	950
Diâmetro do disco dianteiro ventilado (mm)	258	258	258	258
Diâmetro do tambor traseiro (mm)	200	200	200	200
Tara (kg) incluindo condutor (75 kg) (mín.)	1027	1037	1037	1102
Peso bruto permitido (kg):				
Total	1500	1505	1510	1575
Dianteiro / traseiro	770 / 730	775 / 730	785 / 725	850 / 725
Limite rebocável (kg):				
Com travões (8% de inclinação)	1100	1100	1100	1100
Com travões (12% de inclinação)	900	900	900	900
Carga máxima sobre o tejadilho (kg)	50	50	50	50



# ESPECIFICAÇÕES

## Segurança e protecção

	Essence	Evolve	Excellence
Sistema Avançado de Distribuição e Absorção de Energia Gerada por Impactos da Mazda (MAIDAS) e estrutura de carroçaria em “tríplice H” desenhadas para proteger os ocupantes contra forças de impacto	●	●	●
Sistema de Restrição Suplementar (SRS) – Unidade de controlo central com sensores de colisão, cintos de segurança dianteiros com pré-tensores, limitadores de carga e sistema de airbags	●	●	●
Sistema ABS nas 4 rodas com Distribuição Electrónica da Força de Travagem (EBD)	●	●	●
Controlo Dinâmico de Estabilidade (DSC) com Sistema de Controlo de Tracção (TCS)	●	●	●
Blind Spot Monitoring (BSM), inclui Rear Cross Traffic Alert (RCTA)	–	–	○
Emergency Stop Signaling (ESS)	●	●	●
Duplo airbag frontal	●	●	●
Airbags laterais dianteiros	●	●	●
Airbags em cortina dianteiros e traseiros	●	●	●
Interruptor de desactivação do airbag do passageiro dianteiro	●	●	●
Hill Launch Assist (HLA)	●	●	●
Lane Departure Warning (LDW)	–	●	●
Smart City Brake Support (SCBS)	–	–	●
Sistema de monitorização da pressão dos pneus (TPMS)	●	●	●
Cintos de segurança:			
Dianteiros, 2 de 3 pontos de fixação (ELR) com pré-tensores	●	●	●
Traseiros, 3 de 3 pontos de fixação (ELR)	●	●	●
Aviso de colocação do cinto de segurança dianteiro com sinal sonoro de ‘desapertado’	●	●	●
Fixadores ISOFIX para cadeira de criança, fixo aos bancos laterais traseiros	●	●	●
Cadeiras de bebé e criança:			
Cadeira de criança, 1.ª Baby Safe Plus	A	A	A
Cadeira de criança, 2.ª ISOFIX Duo Plus	A	A	A
Cadeira de criança, 3.ª Kid Plus	A	A	A
Fecho de segurança para crianças na traseira	●	●	●
Sistema imobilizador	●	●	●
Alarme anti-roubo	A	A	A

● = De série; – = Não disponível; ○ = Opção disponível por custo extra; A = Acessório opcional disponível por custo extra.

## Exterior

	Essence	Evolve	Excellence
Jantes e pneus:			
Jantes em aço 15" com pneus 185/65 R15	●	–	–
Jantes em liga leve 15" com pneus 185/65 R15	–	●	–
Jantes em liga leve 16" com pneus 185/60 R16	–	–	●
Autocolantes vermelhos para jantes de 16"	A	A	A
Pára-lamas:			
Dianteiros, pretos (não disponíveis, se especificados com saias laterais)	A	A	A
Traseiro, preto	A	A	A
Pintura metalizada / mica	○	○	○
Pára-choques dianteiro e traseiro:			
Na cor da carroçaria	●	●	●
Spoiler:			
Traseiro, da cor da carroçaria	●	●	●
Grelha do radiador:			
Na cor da carroçaria	●	●	–
Na cor da carroçaria e em preto	–	–	●
Saixas aerodinâmicas laterais	A	A	A
Vidros traseiros escurecidos	–	●	●
Puxadores das portas:			
Na cor da carroçaria	●	●	●
Limpa pára-brisas:			
Dianteiro, de velocidade ajustável com passagem intermitente e lavagem eléctrica	●	●	–
Dianteiro, automático com sensor de chuva (ligado ao sensor de luminosidade)	–	–	●
Traseiro, de velocidade ajustável com passagem intermitente	●	●	●
Faróis:			
Halógeno, luzes de presença diurnas e regulação manual da altura	●	●	●
Led, Luzes de presença diurnas LED e regulação automática da altura	–	–	○
Sensor de luminosidade (ligado ao sensor de chuva)	–	–	●
Faróis de nevoeiro:			
Dianteiros	–	●	●
Traseiro	●	●	●
3ª luz de Stop	●	●	●
Sensores de estacionamento:			
Traseira	–	A	●
Retrovisores exteriores:			
Na cor da carroçaria com indicadores de mudança de direcção laterais	●	–	–
Na cor da carroçaria, aquecidos com indicadores de mudança de direcção laterais	–	●	–
Na cor da carroçaria, aquecidos com rebatimento eléctrico e indicadores de mudança de direcção laterais	–	–	●
Suporte de tejadilho:			
Barras de tejadilho	A	A	A
Suporte para esquis	A	A	A
Pequeno, até quatro esquis ou duas snowboards	A	A	A
Grande, até seis esquis ou quatro snowboards	A	A	A
Suporte para bicicletas	A	A	A
Caixa de tejadilho, pequena	A	A	A
Caixa de tejadilho, Ranger 90	A	A	A
Engate de reboque:			
Amovível (não disponível com a suspensão rebaixadora Eibach)	A	A	A
Cablagem para engate de reboque (7 e 13 pinos)	A	A	A
Suporte para duas bicicletas	A	A	A

● = De série; – = Não disponível; ○ = Opção disponível por custo extra; A = Acessório opcional disponível por custo extra.

# ESPECIFICAÇÕES

Conforto		Essence	Evolve	Excellence
Fecho centralizado de portas		●	●	●
Controlo remoto das portas (sem chave)		●	●	●
Controlo remoto das portas com chave inteligente		-	-	○
Start & Stop (Com função de arranque do motor)		●	●	●
Direcção assistida:	Eléctrica	●	●	●
Vidros eléctricos:	Dianteiros e traseiros, com sistema de um toque do lado do condutor	●	●	●
Cruise control:	Comandos no volante	-	●	●
Ar condicionado:	Manual	-	●	-
	Automático	-	-	●
Tapetes dianteiros e traseiros:	Tapete de borracha com o logótipo "Mazda2"	A	A	A
	Tapete "standard", preto, com o logótipo "Mazda2"	A	A	A
	Tapete "luxury", preto, com o logótipo "Mazda2"	A	A	A
Palas contra o sol:	Para o condutor, com espelho de cortesia e porta-cartões	●	●	●
Organizador da caixa do compartimento de bagagem		A	A	A

Interior		Essence	Evolve	Excellence
Bancos dianteiros e encostos para a cabeça:	Condutor, regulável em inclinação por controlo rotativo e altura	●	●	●
	Encostos para a cabeça reguláveis em altura para condutor e passageiro	●	●	●
Bancos traseiros:	Banco traseiro inteiro rebatível	●	-	-
	Rebatíveis 40/60	-	●	●
	Três encostos para a cabeça reguláveis em altura	●	●	●
Apoio de braços central com arrumação		A	A	A
Volante:	Preto, uretano	●	-	-
	Preto, revestido a pele	-	●	●
	Regulável em altura	●	●	●
Pedais:	Alumínio	A	A	A
Apoio para os pés:	Alumínio	A	A	A
Manípulo do travão de mão:	Preto, plástico	●	-	-
	Revestido a pele	-	●	●
Manípulo da caixa de velocidades:	Preto, plástico	●	-	-
	Revestido a pele	-	●	●
Puxadores interiores das portas:	Dianteiros e traseiros em cinza	●	●	-
	Dianteiros e traseiros, cromados	-	-	●
Estribos:	Dianteiro e traseiro	A	A	A
Espelho retrovisor:	Manual, modo diurno/nocturno	●	●	●
Pegas no tejadilho:	Uma para o passageiro dianteiro e duas na traseira com ganchos para casacos	●	●	●
Sistemas de áudio:	Mazda Sound System, entrada auxiliar áudio (AUX), quatro colunas	●	-	-
	MZD Connect /Leitor de um CD / MP3, ecrã táctil de 7", seis colunas, USB, Bluetooth®, entrada auxiliar áudio (AUX)	-	●	●
	Controlos do sistema de áudio no volante	●	●	●
	Comandos Bluetooth no volante	-	●	●

● = De série; - = Não disponível; ○ = Opção disponível por custo extra; A = Acessório opcional disponível por custo extra.  
A marca com a palavra Bluetooth® e os respectivos logótipos pertencem à Bluetooth SIG, Inc. e qualquer uso de tais marcas pela Mazda Motor Company é feito sob licença. As outras marcas e logótipos são propriedade dos seus respectivos donos.

Interior		Essence	Evolve	Excellence
Conjunto de mostradores:	Computador de bordo com aviso de limite de velocidade	●	●	●
	Indicador de mudança de velocidades	●	●	●
Iluminação de boas-vindas:	Área do piso do condutor e do passageiro (LED)	A	A	A
Sistema de navegação por satélite:	Sistema de navegação Mazda	-	○	○
Active Driving Display (ADD)		-	-	○
Relógio digital		●	●	●
Cinzeiro dianteiro		A	A	A
Consola central, dianteira com suporte para copos		●	●	●
Tomada de electricidade		●	●	●
Outros compartimentos de arrumos:	Porta-luvas	●	●	●
	Porta-objectos nas portas dianteiras	●	●	●
	Bolsas nas costas do banco dianteiro (passageiro)	●	●	●
	Dois suportes para copos (à frente)	●	●	●
	Organizador e suporte para copos	A	A	A
	Caixa de arrumação na bagageira (debaixo da cobertura para a caixa de carga)	A	A	A
	Cabide para vestuário	A	A	A
Luz interior, com spot de leitura	●	●	●	
Luzes para leitura	-	●	●	
Bagageira:	Luz	●	●	●
	Cobertura para a caixa de carga	●	●	●
Suporte de bagagem traseiro	A	A	A	
Espelho para vigilância de crianças	A	A	A	

## Pack de opções

Pack Navi:	Sistema de de Navegação Mazda	-	□	□
Pack High Safety:	BSM, HBM, Faróis LED, Luzes diurnas LED, Chave inteligente, ADD	-	-	□

□ = Parte de um pack de opções disponível por um custo extra; - = Não disponível.



# CORES E ESTOFOS

TECIDO PRETO COM RISCAS AZUIS (ESSENCE)



TECIDO PRETO COM RISCAS AZUIS (EVOLVE)



TECIDO PRETO COM RISCAS VERMELHAS (EXCELLENCE)



BRANCO



BRANCO PÉROLA\*



CINZA ALUMINUM\*



SMOKEY ROSE\*



VERMELHO SOUL\*



AZUL DYNAMIC\*



AZUL CRYSTAL\*



TITANIUM FLASH\*



PRETO \*

\*Disponível a um custo extra.

Característica	Exterior								
	Branco (A4D)	Cinza Aluminum (38P)	Azul Crystal(42 M)	Azul Dynamic (44J)	Preto (41W)	Smokey Rose (44R)	Branco Pérola (25D)	Vermelho Soul(41V)	Titanium Flash (42S)
Essence	■	■	■	■	■	■	■	■	■
Evolve	■	■	■	■	■	■	■	■	■
Excellence	■	■	■	■	■	■	■	■	■

■ = Disponível;



#### MY MAZDA APP

Segure o seu smartphone ou tablet sobre o código QR para descarregar a My Mazda app. Concebida exclusivamente para proprietários Mazda, permite-lhe aceder a informação importante do veículo, assim como localizar o revendedor Mazda mais próximo e acompanhar o histórico de reparações do seu veículo.



#### SERVIÇO MAZDA E GARANTIAS

Tal como os próprios automóveis, os serviços que oferecemos foram concebidos para lhe proporcionar o melhor serviço possível. Todos os veículos novos estão abrangidos por **3 anos de garantia** ou 100 000 km ( As peças de desgaste rápido não estão abrangidas por esta garantia). Existem outras garantias disponíveis para veículos Mazda, **3 anos de garantia para a pintura** e **12 anos de garantia** contra corrosão. A opção de Extensão de Garantia dá-lhe a oportunidade de aumentar os nossos serviços no 4º e 5º ano desde o início da Garantia do Novo Veículo Mazda. **Mazda Europe Service** disponibiliza cobertura no caso de necessitar de assistência em caso de avaria, acidente ou furto do veículo. Como parte do nosso **Serviço Mazda**, formamos todos os nossos técnicos para corresponder aos altos padrões de qualidade que apresentam os nossos produtos.

#### FINANCIAMENTO

Soluções competitivas à sua medida. A **Mazda Credit** disponibiliza através dos concessionários Mazda um leque completo de produtos financeiros,

#### PRECISA DE MAIS INFORMAÇÕES?

Descubra a nossa dedicação em fornecer uma experiência única ao cliente em:

## O NOSSO COMPROMISSO CONSIGO E COM O SEU MAZDA

Na Mazda, orgulhamos-nos da elevada qualidade com que construímos todos os nossos automóveis. O nosso desejo passa por garantir o melhor desempenho do motor e uma experiência de condução gratificante.



#### TECNOLOGIA SKYACTIV

Ao desenvolvermos carros excitantes e divertidos de conduzir, também assumimos um compromisso com o ambiente e com a criação de um futuro sustentável para todos. Os programas de sustentabilidade ambiental que temos em curso dedicam-se ao desenvolvimento de tecnologias limpas. A nossa **gama de tecnologia SKYACTIV** inclui motores, transmissões, chassis e designs de carroçaria que garantem eficácia em termos de combustível e uma condução económica. Os nossos motores são a combinação perfeita de performance e economia de condução melhorada, graças ao seu menor peso e maior eficácia em termos de combustível quando comparados com a nossa concorrência.

#### EXPERIÊNCIA DO CLIENTE

Comece a sua viagem na Mazda com o **Configurador** no site da Mazda. Poderá personalizar um veículo digital, podendo escolher entre uma selecção de cores de carroçaria, assentos e motores. Descubra as vantagens de se tornar parte da comunidade que desafia as convenções com **O Meu Mazda (My Mazda)** – o ponto de partida on-line para todos os proprietários Mazda. O serviço permite-lhe ver e actualizar as suas informações pessoais usando o **Registo digital do serviço Mazda**, que lhe garante segurança contra documentos de serviço falsificados e fornece um histórico de serviço seguro, preciso e permanente da vida do veículo. Ou, porque não juntar-se à comunidade **Mazda**? Aqui irá descobrir os rebeldes Mazda, pessoas com um pensamento semelhante e que representam o espírito da Mazda de desafiar as convenções. Também pode explorar o Facebook, o Twitter e o YouTube para obter ainda mais material relacionado com a Mazda. Seja qual for a viagem que inicie com a Mazda, iremos assegurar que é uma experiência única e gratificante.



[www.mazda.pt](http://www.mazda.pt)



[www.mazdarebels.com](http://www.mazdarebels.com)



[facebook.com/mazda](https://facebook.com/mazda)



[twitter.com/mazda](https://twitter.com/mazda)



[youtube.com/zoomzoom](https://youtube.com/zoomzoom)



A Mazda Motor Europe reserva-se no direito de introduzir alterações às especificações técnicas e equipamentos devido à sua política de constante actualização dos seus produtos. As imagens dos veículos apresentadas podem conter equipamentos não disponíveis em Portugal. As cores (exteriores e interiores) e os estofos podem não corresponder às apresentadas neste catálogo devido às limitações do processo de impressão. Recomenda-se que consulte o seu concessionário Mazda.

Richbass®, Nd® e AudioPilot® são marcas comerciais registadas nos EUA e noutros países. Utilizadas com permissão.

A marca com a palavra Bluetooth® e os respectivos logótipos pertencem à Bluetooth SIG, Inc. e qualquer uso de tais marcas pela Mazda Motor Company é feito sob licença. As outras marcas e logótipos são propriedade dos seus respectivos donos.

Janeiro de 2015

BJN 203556/PRT pt/V5

Internet: [www.mazda.pt](http://www.mazda.pt)

Linha Mazda: 707 222 323

